

MINIDRAGHE SERIE DRF



**Soluzioni
per il dragaggio
a controllo
remoto**



dimensioni ultra ridotte



semplici da assemblare



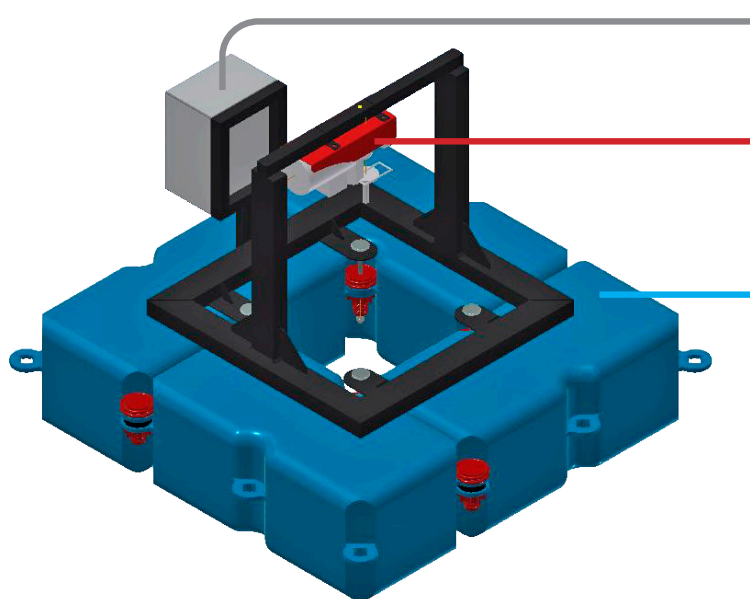
pescaggio ridotto



versatili e personalizzabili

DRAGFLOW
ULTIMATE EFFICIENCY

MINIDRAGHE SERIE DRF



Quadro elettrico

Argano elettrico


- Per muovere con precisione la pompa.

Cubi galleggianti di polietilene

- Garantiscono stabilità grazie alla capacità di galleggiamento di 350 kg/m².

Filocomando

- Per gestire la pompa.
- Arresto d'emergenza.



DRF10



DIMENSIONI


Lunghezza	1,5 m
Larghezza	1,5 m
Altezza	1,2 m
Peso	250 kg (pompa inclusa)

Pescaggio	max 15 cm
Argano	max 150 kg
Lunghezza cavo	5 m
Filocomando	30 m

GAMMA DI POMPE

Pompe Dewatering fino a 150 kg

DRF30



DIMENSIONI


Lunghezza	2 m
Larghezza	2 m
Altezza	1,5 m
Peso	550 kg (pompa inclusa)

Pescaggio	max 21 cm
Argano	max 300 kg
Lunghezza cavo	10 m
Filocomando	30 m

GAMMA DI POMPE

- EL5
- EL7,5 • EL7,5 S • EL7,5 SS
- EL10 • EL10 S • EL10 SS
- EL12,5 • EL12,5 S • EL12,5 SS

DRF50



DIMENSIONI


Lunghezza	2 m
Larghezza	2 m
Altezza	1,84 m
Peso	920 kg (pompa inclusa)

Pescaggio	max 34 cm
Argano	max 560 kg
Lunghezza cavo	10 m
Filocomando	30 m

GAMMA DI POMPE

- EL20 • EL20 S • EL20 SS

DRF80



DIMENSIONI

Lunghezza	2,5 m
Larghezza	2,5 m
Altezza	2,1 m
Peso	1500 kg (pompa inclusa)

Pescaggio	max 35 cm
Argano	max 800 kg
Lunghezza cavo	10 m
Filocomando	30 m

GAMMA DI POMPE

- EL25 • EL25 S
- EL35 • EL35 HC
- EL354