

MINIDRAGHE SERIE DRF



**Soluzioni
per il dragaggio
a controllo
remoto**



dimensioni ultra ridotte



semplici da assemblare



pescaggio ridotto



versatili e personalizzabili

DRAGFLOW
ULTIMATE EFFICIENCY

MINIDRAGHE SERIE DRF

Quadro elettrico

Argano elettrico

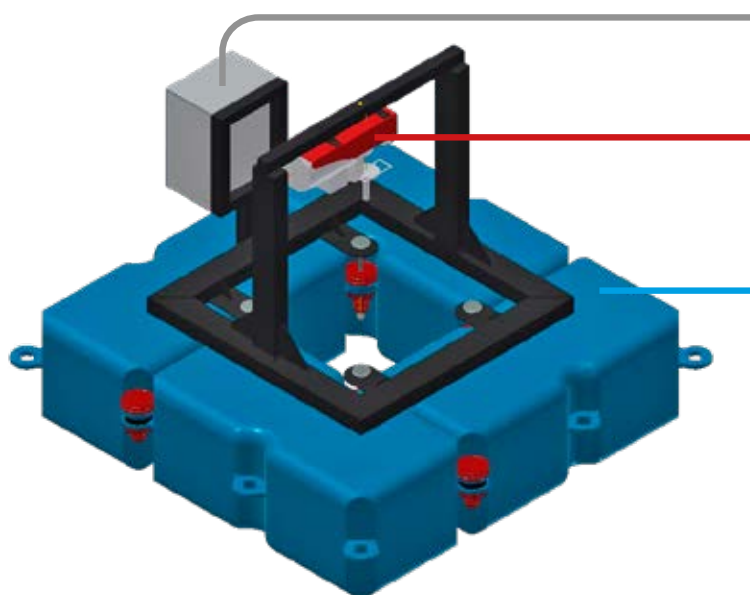

- Per muovere con precisione la pompa.

Cubi galleggianti di polietilene


- Garantiscono stabilità grazie alla capacità di galleggiamento di 350 kg/m².

Filocomando

- Per gestire la pompa.
- Arresto d'emergenza.



DRF30



DIMENSIONI

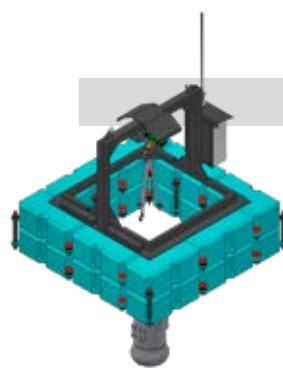
Lunghezza	2 m
Larghezza	2 m
Altezza	1,5 m
Peso	550 kg (pompa inclusa)

Argano	max 300 kg
Lunghezza cavo	10 m
Filocomando	30 m

GAMMA DI POMPE

- EL5
- EL7,5 • EL7,5 S • EL7,5 SS
- EL10 • EL10 S • EL10 SS
- EL12,5 • EL12,5 S • EL12,5 SS

DRF50



DIMENSIONI


Lunghezza	2,5 m
Larghezza	2,5 m
Altezza	2,3 m
Peso	1300 kg (pompa inclusa)

Argano	max 560 kg
Lunghezza cavo	10 m
Filocomando	30 m

GAMMA DI POMPE

- EL20 • EL20 S • EL20 SS

DRF80



DIMENSIONI


Lunghezza	3,5 m
Larghezza	3,5 m
Altezza	2,6 m
Peso	1600 kg (pompa inclusa)

Argano	max 800 kg
Lunghezza cavo	10 m
Filocomando	30 m

GAMMA DI POMPE

- EL25 • EL25 S
- EL35 • EL35 HC
- EL354

DRF100



DIMENSIONI

Lunghezza	4 m
Larghezza	3,5 m
Altezza	3,7 m
Peso	2660 kg (pompa inclusa)

Argano	max 2000 kg
Lunghezza cavo	10 m
Filocomando	30 m

GAMMA DI POMPE

- EL35 S
- EL60
- EL354 S
- EL1204 HC