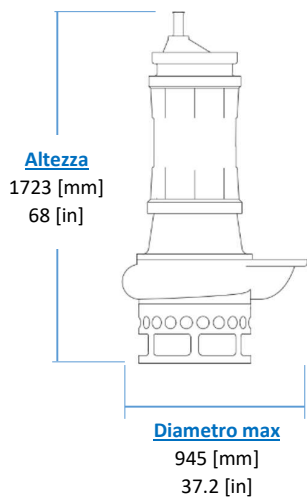
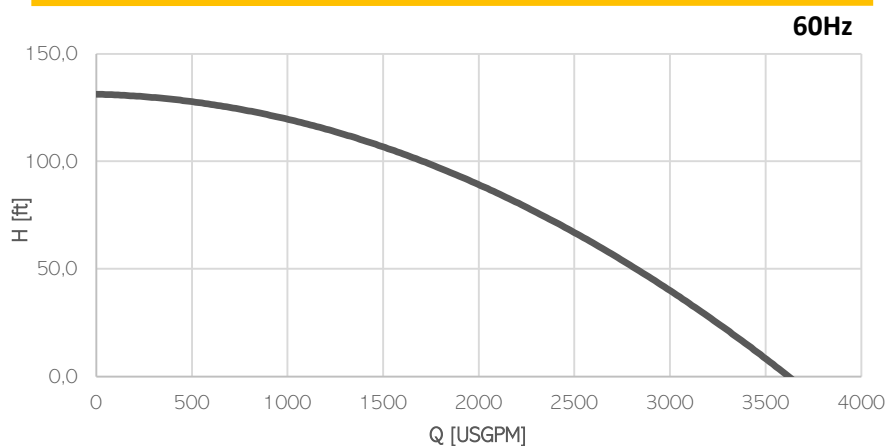
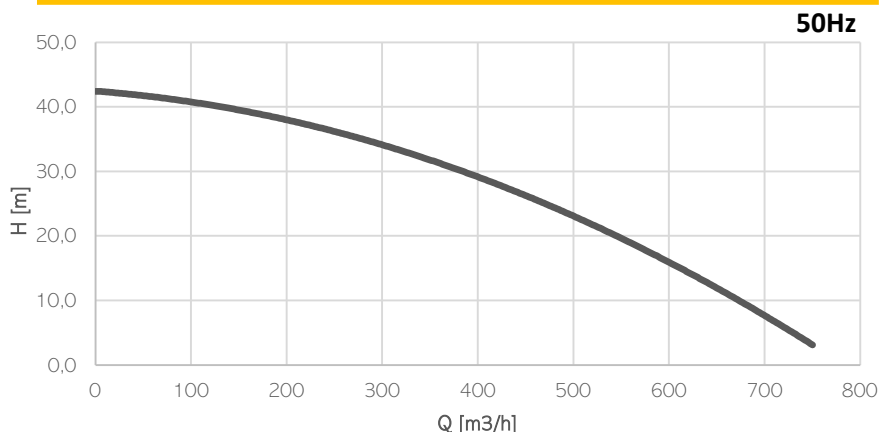


# POMPA ELETTRICA EL604S



**KG**  
**Peso**  
(cavo escluso)  
**1115 [kg]**  
**2460 [lb]**

## **Motore elettrico**

| Classe di isolamento H

## **Cavo**

| 1 x H07RN-F 4G50 lunghezza 20m

## **Condizioni Operative**

| Max temperatura del liquido 35°C  
| Immersione minima 1510 mm

Modello	EL604S	
Potenza all'albero [kW   HP]	90   120	
Potenza Elettrica [kW   HP]	96   128	
Frequenza [Hz]	50	60
Efficienza [%]	54%	45%
Poli	4	4
RPM	1480	1776
Tensione [V]	400	460
Assorbimento [A]	158	141
Passaggio Solido [mm   in]	60   2.4	
Scarico [DN-PN]	150-10	

## **Materiali**

Parte	Standard
Voluta	Cast Iron EN-GJS800
Corpo	Cast Iron EN-GIL250
Parte di usura	High chrome EN-GJN-HV600 (CH6)
Durezza minima [HB]	550
Albero	Alta resistenza 39NiCrMo3
PH Range	5-10

## **Tenute e lubrificanti**

Versione	EL604S	MG	MS
Lato Motore	LABBRO	MECCANICA	MECCANICA
Lato Girante	LABBRO	LABBRO	MECCANICA
Olio	EP320	ISO32	ISO32