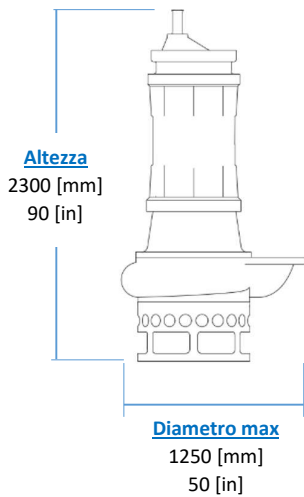
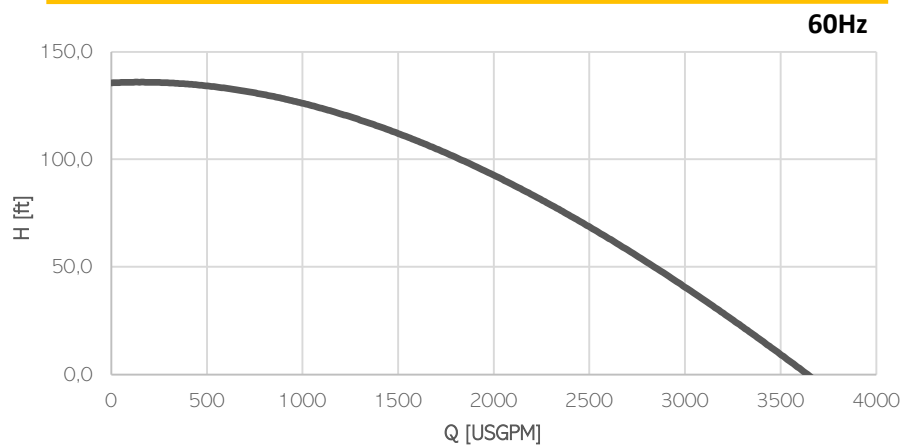
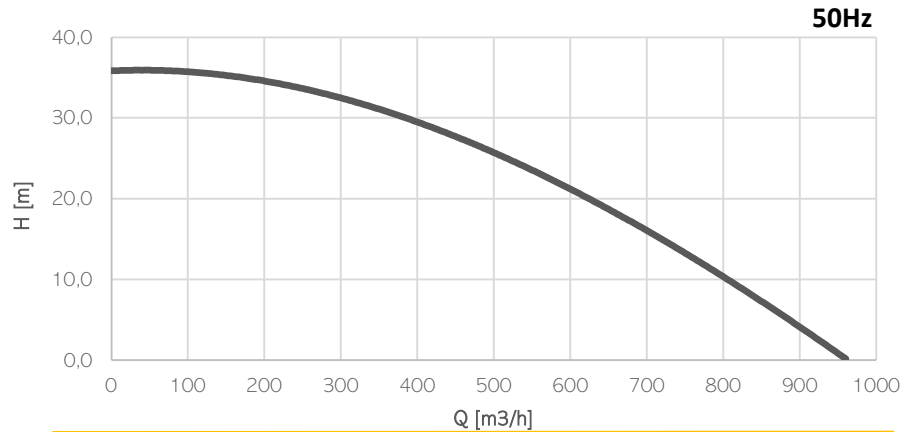


# POMPA ELETTRICA

## EL110S



**KG**  
**Peso**  
(cavo escluso)  
2450 [kg]  
5400 [lb]

### **Motore elettrico**

| Classe di isolamento H

### **Cavo**

| 1 x H07RN-F 4G95 lunghezza 20m

### **Condizioni Operative**

| Max temperatura del liquido 35°C  
| Immersione minima 1820 mm

Modello	EL110S	
Potenza all'albero [kW   HP]	110   150	
Potenza Elettrica [kW   HP]	120   160	
Frequenza [Hz]	50	60
Efficienza [%]	56%	55%
Poli	8	8
RPM	745	894
Tensione [V]	400	460
Assorbimento [A]	220	190
Passaggio Solido [mm   in]	60   2.4	
Scarico [DN-PN]	200-10	

### **Materiali**

Parte	Standard
Voluta	Cast Iron EN-GJS500
Corpo	Cast Iron EN-GIL250
Parte di usura	High chrome EN-GJN-HV600 (CH6)
Durezza minima [HB]	550
Albero	Alta resistenza 39NiCrMo3
PH Range	5-10

### **Tenute e lubrificanti**

Versione	-	-	MS
Lato Motore	-	-	MECCANICA
Lato Girante	-	-	MECCANICA
Olio	-	-	ISO32